


КАК ЗАЩИТИТЬ СВОЕГО РЕБЕНКА ОТ ОТРАВЛЕНИЯ ЛЕКАРСТВЕННЫМИ ПРЕПАРАТАМИ В ДОМАШНИХ УСЛОВИЯХ?


Храните лекарственные препараты в аптечке!




Аптечка должна находиться в недоступном для детей месте.



Отдельно храните взрослые и детские лекарственные препараты.



Не нарушайте целостность упаковки, не перекладывайте их в другую тару.



Регулярно проверяйте аптечку на предмет просроченных препаратов.



После использования СРАЗУ убирайте лекарственные препараты в аптечку.



Выброшенные медикаменты желательно сразу выносить из дома.



Старайтесь не принимать медикаменты при детях. Помните, вы для них пример и они вам подражают.



Не занимайтесь самолечением детей. Используйте лекарственные средства только по назначению врача!



Не ассоциируйте лекарства для ребенка с вкусными конфетами постарайтесь объяснить вашему чаду что такое лекарства.



Не оставляйте детей без присмотра!



Острые отравления детей препаратом «НАЗИВИН»

Любые лекарственные препараты, даже самые распространенные и, казалось бы, безобидные, являются **ЯДОМ** при неправильном использовании.

В связи с участвовавшими случаями отравления детей препаратом «Називин»,
предупреждаем!

Називин – это сосудосуживающее лекарство, которое способно вызывать тяжелое отравление, вплоть до летального исхода!


Основные признаки отравления:

- тошнота,
- рвота,
- бледность кожи,
- галлюцинации,
- бред,
- повышение температуры тела,
- сильное возбуждение или заторможенность.



Что делать при наличии признаков отравления?

- не пытайтесь заниматься самолечением!
- вызовите скорую помощь



Не оставляйте детей без присмотра и помните!
Лекарства должны приниматься только по назначению врача.

Дети вблизи водоемов

НЕ ОСТАВЛЯЙТЕ ДЕТЕЙ БЕЗ ПРИСМОТРА!

Все плохое происходит быстро и неожиданно.

Это надо знать!
Правила поведения
на воде:



- вода и паника вещи несовместимые,
- не купайтесь в запрещенных местах,
- не купайтесь в штормовую погоду, дождь,
- не заплывайте далеко от берега,
- не подплывайте к водному транспорту,
- при необходимости одевайте на ребенка спасательный жилет,
- одно из самых опасных развлечений на воде – ныряние,
- не перегревайтесь, надевайте головной убор,
- не переохлаждайтесь и не купайтесь при температуре воды ниже 18 градусов,
- следите за временем пребывания ребенка в воде и на пляже.

Безопасность зимой:



- не выходите на лед без необходимости,
- ОПАСНО бегать и играть на льду,
- осенью и весной лед не прочен.

ПОМНИТЕ!!!

Нахождение детей без сопровождения
взрослых у водоемов запрещено!




Безопасность ребенка на дорогах



119 детей погибли

За 4 месяца 2020г. зарегистрировано
4744 ДТП с участием детей



5146 детей
получили травмы



По статистике несчастные случаи с детьми чаще всего происходят на:

нерегулируемых пешеходных переходах



во дворах



рядом с детскими площадками



4% от всех ДТП с участием детей приходится на нарушения правил при катании на:

велосипедах



скейтах



роликах



электросамокатах



процент увеличивается с каждым годом!!!

Родителям необходимо с раннего возраста учить ребенка правилам дорожного движения!

переход регулируемого и нерегулируемого перекрестка



понятие проезжая и пешеходная часть дороги

правильная посадка и высадка из автомобиля



эксплуатации электросамакатов, велосипедов и тд.

проводить занятия необходимо систематически. Обучать навыкам на практике лучше в виде игры, такая форма восприятия – самая лучшая для ребенка.




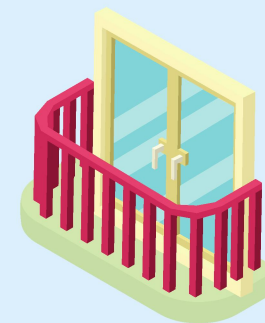
Будьте примером для своего ребенка!
Соблюдайте правила дорожного движения!

Ребенок может выпасть из окна!



Не оставляйте детей одних, без присмотра в комнатах с открытыми окнами

Исключите возможность попадания ребенка на подоконник, балкон



Не рассчитывайте на москитные сетки. Ставьте на окна ограничивающую фурнитуру

Приобретайте усилители на москитные сетки



Не экономьте на жизни ребенка!